

## पाठ - 6



### पैरो के निशान

#### भोलू और पैरो के निशान

Q1. क्या तुम जानवर और उनके पैरो के निशान का मिलान कर सकते हो ?



उत्तर :



Q2. कुत्ते के पैर के निशान इस बॉक्स में बनाओ।



उत्तर : स्वयं करे

Q3. अपने दोस्त के पैर के निशान जमीन पर बनाओ। क्या यह तुम्हारे पैर के निशान से छोटे हैं?

उत्तर : स्वयं करे

Q4. रॉन एक पत्ता ट्रेस कर रहा है। तुम भी कुछ चीजों को इकट्ठा करो - जैसे पत्ते, कंकड़, डंडा, चूड़ी, बिंदी। अब इन चीजों को इस पत्रे पर ट्रेस करो।



उत्तर : स्वयं करे

Q5. चित्र को देखें!



रूही ने एक ही कटोरे के दो अलग-अलग निशान बनाए। रूही ने इससे दो अलग निशान पाने के लिए कटोरा कैसे रखा?

रूही के कटोरे जैसी अन्य चीजों के लिए देखें जो कई अलग-अलग निशान दे सकती हैं।

उत्तर : स्वयं करे

**Q6. पढ़ो और बनाओ**

तमन्ना और उनकी माँ कुर्सियों पर बैठे हैं।

तमन्ना एक कहानी की किताब पढ़ रही हैं।

उसकी माँ एक अखबार पढ़ रही है।

तमन्ना और उसकी माँ एक मेज के विपरीत किनारों पर बैठी हैं।

इस चित्र में जो वस्तुएँ नहीं दिखाई गयी उन्हें बनाओ।




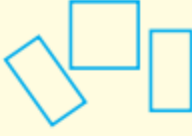


उत्तर : स्वयं करे

**ट्रेसिंग के मज़े**

**Q1.** कुछ चीजों को इकट्ठा करो। जैसे - आलू, बोतल का ढक्कन, माचिस की डिबिया, छीलनी, रबड़, चम्मच, बस टिकट, सिक्का, पाइप। तुम कुछ और चीजें भी ला सकते हो। इन सबको ट्रेस करो। अपने दोस्तों से अंदाजा लगवाओ कि वह क्या चीज़ है।

उत्तर : स्वयं करे

Q2. ट्रेस की हुई हर एक चीज़ की आकृति देखो। देखो कि क्या यह आकृति यहाँ दी गई आकृति जैसी दिखती है। इन आकृतियों के नीचे चीज़ों के नाम लिखो।

				
1.				
2.				
3.				
4.				
5.				
6.				
7.				
8.				

उत्तर : स्वयं करे

Q3.

तरानी की बनाई हुई आकृतियाँ



तरानी ने अलग-अलग आकृतियों से एक चित्र बनाया।

तरानी का चित्र देखो और बताओ।

कितने सारे ▲ ? \_\_\_\_\_

कितने सारे ■ ? \_\_\_\_\_

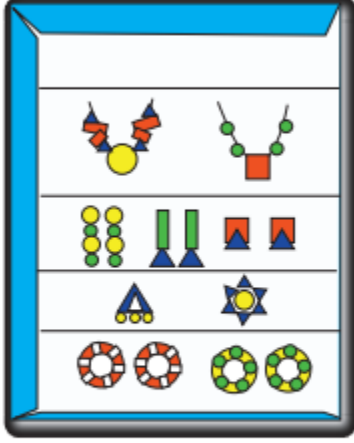
कितने सारे ■ ? \_\_\_\_\_

कितने सारे ● ? \_\_\_\_\_

उत्तर : स्वयं करे

## बिसानिया को सजाओ

Q1. बिसानिया एक नाच के लिए तैयार होना चाहती है। बॉक्स में दी गई अलग-अलग आकृतियों का इस्तेमाल करके बिसानिया को गहनों से सजाओ।



उत्तर : स्वयं करे

## आकृतियाँ और चेहरे

Q1.


अब इन्हें नीचे दिए गए चित्र में सही जगह पर बनाओ।

(क) पहले चेहरे पर  आकृति का चश्मा बनाओ।

(ख) दूसरे चेहरे पर  आकृति की मूँछ बनाओ।

(ग) तीसरे चेहरे पर  मूँह बनाओ।

(घ) आखिरी चित्र में  चेहरा बनाओ।



उत्तर : स्वयं करे